

## Android vartotojo vadovas

Ten, kur yra **WiFi** ryšys, *Peoplefone* aplikacija galite naudotis savo mobiliajame telefone, turinčiame Android programinę įrangą. Jums tereikia atsisiųsti nemokamą Android market aplikaciją, įvesti savo *Peoplefone* paskyros SIP duomenis, ir galite skambinti į visas pasaulio šalis žemais tarifais. Išvengsite roaming'o kaštų, o mokestis už skambutį bus išskaičiuotas iš Jūsų *Peoplefone* sąskaitos.

*Peoplefone* aplikacija galite naudotis ir su **3G\*** ryšiu.

Atkreipkite dėmesį į savo operatoriaus mobiliojo interneto kainas!



### Zoiper aplikacija

1. Įeikite į Play Store savo telefone arba spauskite šią nuorodą:

<https://play.google.com/store/apps/details?id=com.zoiper.android.app>



2. Paieškoje įveskite «**Zoiper**».

3. Nemokamai atsisiųskite aplikaciją.

### Peoplefone paskyra

1. Įeikite į [www.peoplefone.lt](http://www.peoplefone.lt) svetainę.

2. Spauskite «**Registruotis**» ir nemokamai sukurkite savo *Peoplefone* paskyrą.

**Registruotis**   [Pamiršote?](#) **Prisijungti**

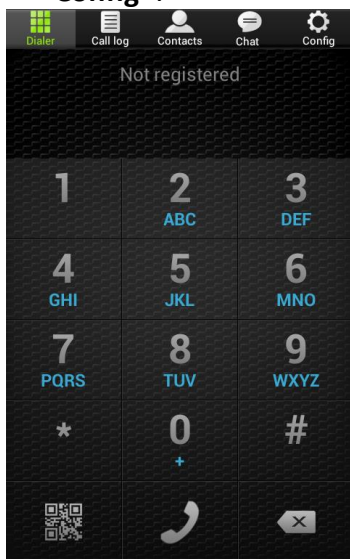
3. Atlikite pirmąjį mokėjimą: «**Mokėjimai**» - «**Atlikti mokėjimą**»

4. Pasirinkite «**Profilis**» - «**Prietaiso duomenys**», kur rasite savo SIP vartotojo vardą bei slaptažodį.

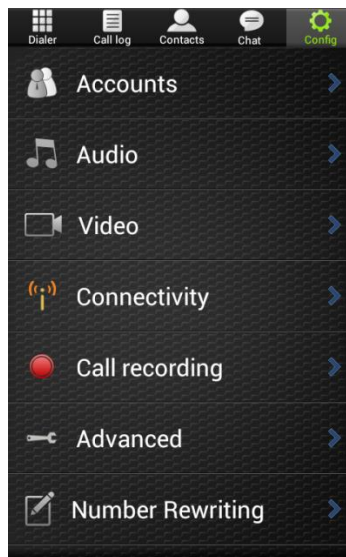


## Android konfigūravimas


1. Atsidarykite «Zoiper» programą ir eikite į «Config».



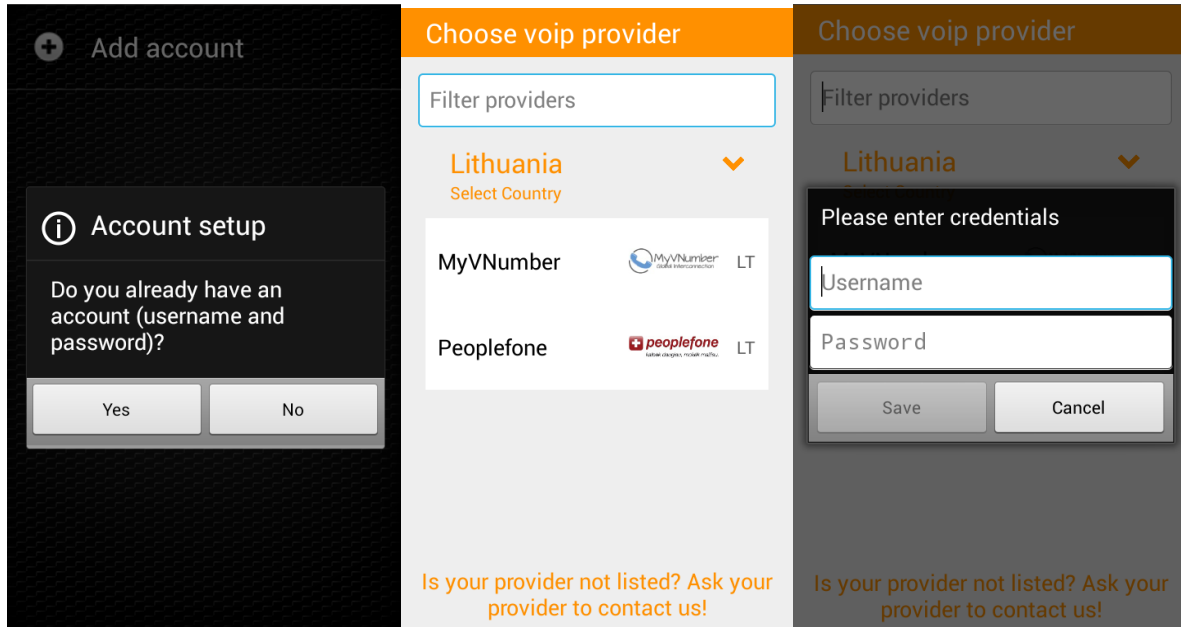
2. Spauskite «Accounts».



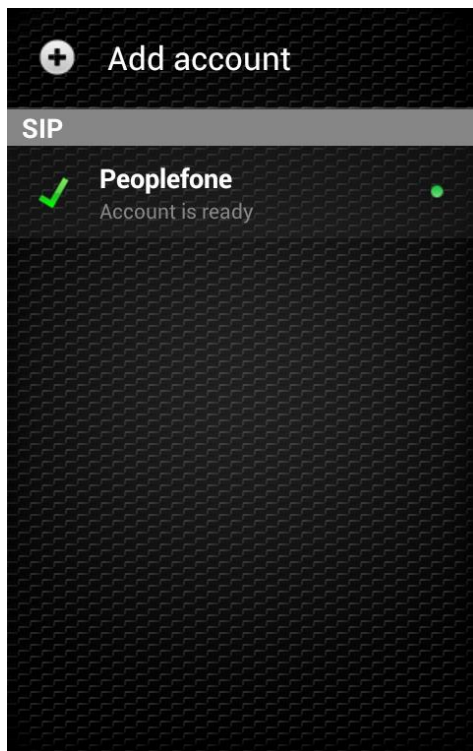
3. Atsidarius naujam langui, pridėkite savo vartotoją «Add account».



4. Jūsų paklaus, ar jau turite prisijungimo duomenis, spauskite «**Yes**», tuomet pasirinkite *Peoplefone* ir suveskite savo SIP vartotojo vardą bei SIP slaptažodį, kurį rasite savo paskyroje.



5. Jeigu prisijungėte sėkmingai, Jūsų ekrane bus vaizdas, pateiktas paveikslėlyje.



## Pasitaikančios klaidos

### «Klaidingas *peoplefone* SIP»

Patikrinkite savo *Peoplefone* paskyros SIP vartotojo vardą ir slaptažodį.

### «Klaida» / «Error»

WiFi prieiga yra apsaugota slaptažodžiu arba blokuojamas VoIP ryšys, todėl programa negali prisijungti prie *peoplefone* serverio. Pamėginkite prisijungti kitoje vietoje arba panaikinkite WiFi maršrutizatoriaus ugniasienę.

### **Blogas ryšys (aidas ar trūkčiojimai)**

Jei garsas trūkčioja arba girdite savo paties balsą, vadinasi WiFi prieigos sparta nėra pakankama arba 3G ryšys nėra stabilus. Geresnė 3G ryšio kokybė gali būti pasiekta savo aplikacijoje užsisakius priedą Codec G729a («Settings» - «Add-ons»).

\*Skambučių per aplikaciją 3G ryšio zonoje kokybė priklauso nuo mobiliojo ryšio padengimo bei parametrų konkrečioje vietovėje, taigi *peoplefone* negali įtakoti ryšio stabilumo.